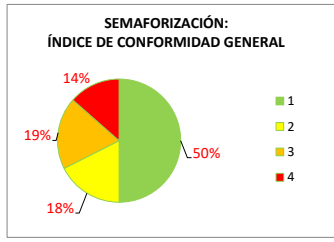


INDICADORES DE RESULTADO DE SITUACIÓN DE LOS ESTABLECIMIENTOS EDUCATIVOS DE ÓRDEN PÚBLICO TDF

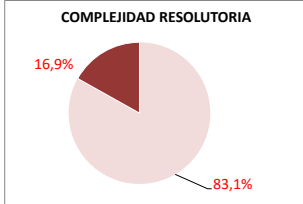
INDICE DE CONFORMIDAD: SEMAFORIZACIÓN DEL ESTADO DE SITUACIÓN: VALOR Y COMPOSICIÓN DE LA COMPLEJIDAD RESOLUTORIA

RESULTADOS DE TODOS LOS ESTABLECIMIENTOS EDUCATIVOS DE LA PROVINCIA

REALIZADO ENTRE 11/2020 - 30/04/2021				
INDICE DE CONFORMIDAD GENERAL				
CATEGORÍA	VALORES	CODIGO		
1-ÓPTIMO	150	1		
2-SATISFACTORIO	151 y 250	2		
3-MEJORABLE	251 y 450	3		
4-INSATISFACTORIO	451	4		
ESTABLECIMIENTOS ESCOLARES POR CATEGORÍA				
TOTAL	1	2	3	4
74	37	13	14	10
100%	50%	18%	19%	14%



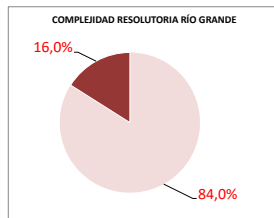
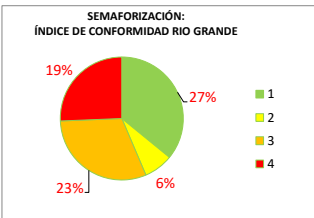
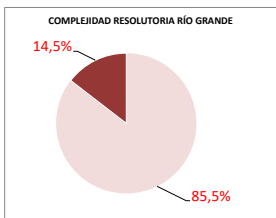
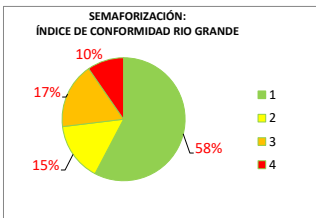
COMPLEJIDAD RESOLUTORIA GENERAL				
TOTAL EVENTOS POR NIVEL DE COMPLEJIDAD				
1	2	3	4	TOTAL
642	1.033	209	131	2.015
31,9%	51,3%	10,4%	6,5%	100%
1 + 2		3 + 4		TOTAL
1.675		340		2.015
83,1%		16,9%		100,0%



RESULTADOS DE LOS ESTABLECIMIENTOS EDUCATIVOS POR CIUDAD

REALIZADO ENTRE 11/2020 - 04/2021

ACTUALIZACIÓN 29/7/2022



RESULTADOS GENERALES POR CIUDAD (VISITA 1)

RESULTADOS GENERALES POR CIUDAD (VISITA 2)

INDICE DE CONFORMIDAD				NOVIEMBRE 2020 A ABRIL 2021			
CATEGORÍA	VALORES	CODIGO					
1-ÓPTIMO	150	1					
2-SATISFACTORIO	151 y 250	2					
3-MEJORABLE	251 y 450	3					
4-INSATISFACTORIO	451	4					
ESTABLECIMIENTOS ESCOLARES POR CATEGORÍA							
TOTAL	1	2	3	4			
52	30	8	9	5			
100%	58%	15%	17%	10%			
COMPLEJIDAD RESOLUTORIA							
TOTAL EVENTOS POR NIVEL DE COMPLEJIDAD							
1	2	3	4	TOTAL			
392	651	105	73	1.221			
32,1%	53,3%	8,6%	7,3%	100%			
85,5%		14,5%					

INDICE DE CONFORMIDAD				JUNIO - JULIO 2022			
CATEGORÍA	VALORES	CODIGO					
1-ÓPTIMO	150	1					
2-SATISFACTORIO	151 y 250	2					
3-MEJORABLE	251 y 450	3					
4-INSATISFACTORIO	451	4					
ESTABLECIMIENTOS ESCOLARES POR CATEGORÍA							
TOTAL	1	2	3	4			
39	14	3	12	10			
100%	27%	6%	23%	19%			
COMPLEJIDAD RESOLUTORIA							
TOTAL EVENTOS POR NIVEL DE COMPLEJIDAD							
1	2	3	4	TOTAL			
598	1.100	287	37	2.022			
29,6%	54,4%	14,2%	1,8%	100%			
84,0%		16,0%					

NOVIEMBRE 2020 A ABRIL 2021		INDICADOR A: ÍNDICE DE CONFORMIDAD (1)							JUNIO - JULIO 2022							VARIACIÓN IC		TOTAL	
SITUACIÓN RÍO GRANDE		INDICE DE CONFORMIDAD		NIVEL COMPLEJIDAD RESOLUTORIA - CANTIDAD DE CASOS					SITUACIÓN RÍO GRANDE		INDICE DE CONFORMIDAD (2)		NIVEL COMPLEJIDAD RESOLUTORIA - CANTIDAD DE CASOS						EMPEORO (H) (% FROM)
ID	ESTABLECIMIENTOS EDUCATIVOS RÍO GRANDE	IC	VALOR	1	2	3	4	TOTAL	ID	ESTABLECIMIENTOS EDUCATIVOS RÍO GRANDE	IC	VALOR	1	2	3	4	TOTAL	493%	64%
1	Jardín de Infantes N° 26 - Tejiendo Sueños	2	184	8	4	2	2	16	1	Jardín de Infantes N° 26 - Tejiendo Sueños	1	21	5	0	1	0	6		89%
2	Jardín de Infantes N° 27- Boteco de Papel	2	233	5	5	1	3	14	2	Jardín de Infantes N° 27- Boteco de Papel	1	5	5	0	0	0	5		98%
3	Escuela Provincial N° 44 - Valientes de Malvinas	1	34	6	7	0	0	13	3	Escuela Provincial N° 44 - Valientes de Malvinas	1	127	31	12	3	0	46	274%	
4	Centro Educativo de Formación Laboral - Dr. Manuel Belgrano	1	66	2	4	3	0	9	4	Centro Educativo de Formación Laboral - Dr. Manuel Belgrano	3	324	8	39	10	0	57	391%	
5	Colegio Antártida Argentina	4	801	25	30	5	9	69	5	Colegio Antártida Argentina	3	275	11	50	4	0	65		66%
6	Jardín de Infantes N° 6 - Crecer Jugando	2	167	7	8	4	1	20	6	Jardín de Infantes N° 6 - Crecer Jugando	1	42	2	6	1	0	9		75%
7	Jardín de Infantes N° 9 - Tucú Marambosé	1	106	6	9	0	1	16	7	Jardín de Infantes N° 9 - Tucú Marambosé	1	21	9	3	0	0	12		80%
8	Escuela Provincial N° 23 - Organización de los Estados Americanos	3	305	9	14	4	3	30	8	Escuela Provincial N° 23 - Organización de los Estados Americanos	2	231	11	27	7	0	45		24%
9	Colegio Provincial Haspen - Prof. Luis Adrián Felippa	3	407	15	26	2	4	47	9	Colegio Provincial Haspen - Prof. Luis Adrián Felippa	4	1540	48	101	52	4	205	278%	
10	Escuela Provincial N° 4 Remolcador Guarani / Escuela Provincial N° 43 Héroes de Malvinas / Anexo CENS N° 1	1	41	5	9	0	0	14	10	Escuela Provincial N° 4 Remolcador Guarani / Escuela Provincial N° 43 Héroes de Malvinas / Anexo CENS N° 1	4	476	24	33	16	1	74	1061%	
11	Jardín de Infantes N° 1 - La Calesta Encantada	1	95	3	4	4	0	11	11	Jardín de Infantes N° 1 - La Calesta Encantada	1	65	1	4	3	0	8		86%
12	Jardín de Infantes N° 4 - Arco Iris	1	32	4	7	0	0	11	12	Jardín de Infantes N° 4 - Arco Iris	3	286	2	15	10	1	28		794%
13	Jardín de Infantes N° 12 - Payaso, Globo y Chupetines	1	19	3	4	0	0	7	13	Jardín de Infantes N° 12 - Payaso, Globo y Chupetines	1	5	1	1	0	0	2		74%
14	Escuela Educación Integral - Sin Fronteras	1	12	0	3	0	0	3	14	Escuela Educación Integral - Sin Fronteras	1	100	0	9	4	0	13		733%
15	Escuela Provincial N° 10 - Gral. Manuel Belgrano / Anexo CENS N° 18	2	202	10	12	9	0	31	15	Escuela Provincial N° 10 - Gral. Manuel Belgrano / Anexo CENS N° 18	3	337	9	46	5	1	61		67%
16	Centro Terapéutico Educativo	1	45	5	10	0	0	15	16	Centro Terapéutico Educativo							0		
17	Colegio Comandante Luis Piedrabuena	1	132	8	31	0	0	39	17	Colegio Comandante Luis Piedrabuena	4	742					0		462%
18	C. EN.T. 35	2	136	4	5	3	1	13	18	C. EN.T. 35	2	171	7	21	5	0	33		26%
19	I.P.E.S. Paulo Freire	1	39	3	5	1	0	9	19	I.P.E.S. Paulo Freire	1	88	0	6	0	1	7		126%
20	Jardín de Infantes N° 16 - Raíces y Alas	1	15	3	3	0	0	6	20	Jardín de Infantes N° 16 - Raíces y Alas	4	535	23	24	10	4	61		3467%
21	Jardín de Infantes N° 17 - Olas de Fantasías	1	5	2	1	0	0	3	21	Jardín de Infantes N° 17 - Olas de Fantasías	1	53	1	5	2	0	8		960%
22	Escuela Provincial N° 2/27 - Dr. Benjamín Zorrilla / Centro Educativo de Nivel Secundario N° 18	2	172	4	22	1	1	28	22	Escuela Provincial N° 2/27 - Dr. Benjamín Zorrilla / Centro Educativo de Nivel Secundario N° 18	4	630	50	45	17	2	114		266%
23	Jardín de Infantes N° 25 - Brisitas del Sur	1	23	3	5	0	0	8	23	Jardín de Infantes N° 25 - Brisitas del Sur							0		
24	Escuela Provincial N° 8 - Gral. José de San Martín	4	476	20	42	6	3	71	24	Escuela Provincial N° 8 - Gral. José de San Martín	2	246	6	24	5	1	36		48%
25	Jardín de Infantes N° 11 - Chepachen	3	402	10	12	6	4	31,5	25	Jardín de Infantes N° 11 - Chepachen							0		
26	Escuela Especial N° 2 - Casita de Luz	1	17	5	3	0	0	8	26	Escuela Especial N° 2 - Casita de Luz	1	137	9	32	0	0	41		706%
27	Centro Educativo Permanente Jóvenes y Adultos con Discapacidad	1	7	7	0	0	0	7	27	Centro Educativo Permanente Jóvenes y Adultos con Discapacidad							0		
28	Escuela Provincial N° 21 - Provincias Unidas / Anexo CENS N° 18	1	48	8	10	0	0	18	28	Escuela Provincial N° 21 - Provincias Unidas / Anexo CENS N° 18	3	419	43	30	8	2	83		773%
29	Escuela Provincial N° 7 - El Abrazo de Maipú	3	388	20	24	1	4	49	29	Escuela Provincial N° 7 - El Abrazo de Maipú	3	336					0		13%
30	Colegio Provincial Dr. Rene Favalaro	1	3	3	0	0	0	3	30	Colegio Provincial Dr. Rene Favalaro							0		
31	Escuela Provincial N° 20 / 26	4	488	20	29	2	5	56	31	Escuela Provincial N° 20 / 26	4	827	23	73	8	6	110		69%
32	Escuela Provincial N° 19	3	253	5	26	5	1	37	32	Escuela Provincial N° 19	4	454	6	48	16	0	70		79%
33	Colegio Provincial Dr. Esteban L. Maradona	1	107	7	9	4	0	20	33	Colegio Provincial Dr. Esteban L. Maradona	4	605	5	30	14	4	53		465%

34	Escuela Provincial N° 35	1	66	6	11	1	0	18	34	Escuela Provincial N° 35	3	243	15	53	1	0	69	368%
35	Colegio N.º 8 - Padre José Zink	3	258	18	24	5	1	48	35	Colegio N.º 8 - Padre José Zink	3	393	13	19	15	1	48	52%
36	Centro Polivalente de Arte "Diana Cotorruello"	1	134	10	15	0	1	26	36	Centro Polivalente de Arte "Diana Cotorruello"	3	405	57	35	13		105	202%
37	Escuela Provincial N° 32 – Iyú	3	378	18	30	3	3	54	37	Escuela Provincial N° 32 – Iyú							0	
38	Escuela Provincial N° 46	2	202	18	26	1	1	46	38	Escuela Provincial N° 46							0	
39	Escuela Provincial N° 42 – Gabriela Mistral	1	168	4	5	1	2	12	39	Escuela Provincial N° 42 – Gabriela Mistral							0	
40	Jardín de Infantes N° 22 – Huillitas Fueguinas	1	18	2	4	0	0	6	40	Jardín de Infantes N° 22 – Huillitas Fueguinas	1	11	3	2	0	0	5	39%
41	Jardín de Infantes N° 5 – Tol Oleje	1	88	4	5	4	0	13	41	Jardín de Infantes N° 5 – Tol Oleje							0	
42	Edificio del Ministerio de Educación	1	32	4	3	1	0	8	42	Edificio del Ministerio de Educación							0	
43	Centro de Actividades Alternativas para Discapacitados C.A.A.D.	2	176	4	7	1	2	14	43	Centro de Actividades Alternativas para Discapacitados C.A.A.D.							0	
44	Escuela Especial N° 3 – Integración Plena	1	133	5	8	2	1	16	44	Escuela Especial N° 3 – Integración Plena							0	
45	Jardín de Infantes N° 3 – Mundo de Colores	3	275	7	11	2	3	23	45	Jardín de Infantes N° 3 – Mundo de Colores	1	26	2	6	0	0	8	91%
46	Colegio Soberanía Nacional / Centro Educativo de Nivel Secundario N° 28	3	282	10	12	6	2	30	46	Colegio Soberanía Nacional / Centro Educativo de Nivel Secundario N° 28	3	421	13	62	10	0	85	49%
47	Escuela Provincial N°2 para Adolescentes y Adultos – Wikam	1	18	2	4	0	0	6	47	Escuela Provincial N°2 para Adolescentes y Adultos – Wikam							0	
48	Jardín de Infantes N° 21 – Día de Magia	1	17	5	3	0	0	8	48	Jardín de Infantes N° 21 – Día de Magia	1	5	1	1	0	0	2	71%
49	Colegio Alicia Mareau de Justo / Centro Educativo de Nivel Secundario N° 1	4	451	7	67	7	1	82	49	Colegio Alicia Mareau de Justo / Centro Educativo de Nivel Secundario N° 1	4	648	36	57	16	2	111	44%
50	Escuela Provincial N° 14- Solidaridad Latino Americana / Anexo CENS N° 28	4	842	10	14	8	12	44	50	Escuela Provincial N° 14- Solidaridad Latino Americana / Anexo CENS N° 28	3	303	7	30	7	1	45	64%
51	Colegio Provincial de Educación Tecnológica Río Grande (C.P.E.T.) - Ing Fabio Carlos Reiss	1	116	8	11	0	1	20	51	Colegio Provincial de Educación Tecnológica Río Grande (C.P.E.T.) - Ing Fabio Carlos Reiss	4	1141	105	111	21	4	241	884%
52	Colegio Provincial Dr. Ernesto Guevara	1	101	5	8	0	1	14	52	Colegio Provincial Dr. Ernesto Guevara	3	342	6	40	3	2	51	239%
53	Escuela Provincial Los Cauqueses							0	53	Escuela Provincial Los Cauqueses							0	

INDICE DE CONFORMIDAD		NOVIEMBRE 2020 A ABRIL 2021			
CATEGORÍA	VALORES	CODIGO			
1-ÓPTIMO	150	1			
2-SATISFACTORIO	151 y 250	2			
3-MEJORABLE	251 y 450	3			
4-INSATISFACTORIO	451	4			
ESTABLECIMIENTOS ESCOLARES POR CATEGORÍA					
TOTAL	1	2	3	4	
17	5	4	5	3	
100%	29%	24%	29%	18%	
COMPLEJIDAD RESOLUTORIA					
TOTAL EVENTOS POR NIVEL DE COMPLEJIDAD					
1	2	3	4	TOTAL	
187	285	66	43	581	
32,2%	49,1%	11,3%	7,4%	100%	

NOVIEMBRE 2020 A ABRIL 2021		INDICADOR A: ÍNDICE DE CONFORMIDAD (1)						
2	SITUACIÓN USHUAIA	INDICE DE CONFORMIDAD		NIVEL COMPLEJIDAD RESOLUTORIA - CANTIDAD DE CASOS				
		IC	VALOR	1	2	3	4	TOTAL
1	JARDÍN INFANTES Nº20	2	160	8	18	1	1	28
2	ESCUELA N.º 24	4	562	18	20	5	6	49
3	ESCUELA N.º 16	1	142	6	10	2	1	19
4	COLEGIO JOSÉ MARTÍ	3	326	18	1	2	1	21,5
5	COLEGIO KLOKETEN	3	338	10	18	4	3	35
6	ESC. N.º 15 CENS 3	3	402	10	22	3	4	39
7	JARDIN N.º 14	1	61	9	13	0	0	22
8	JARDIN N.º 15	1	87	3	13	2	0	18
9	ESC PROV N.º 9 PIEDRA BUENA		0					0
10	ESC ESPECIAL N.º 1	4	1000	40	60	9	9	118
11	JARDÍN INFANTES Nº2	2	196	8	11	5	1	25
12	JARDÍN INFANTES Nº24	1	29	5	6	0	0	11
13	ESC PROV 1	3	334	10	21	3	3	37
14	ESC PROV 40	1	113	5	7	1	1	14
15	IPES SEDE	3	304	4	7	1	4	16
16	CENTRO DE FORMACIÓN LABORAL	2	165	5	8	4	1	18
17	COL PROV LOS ANDES	2	176	8	14	3	1	26
18	COLEG PROV ERNESTO SÁBATO	4	948	20	36	21	7	84
19	Jardín Maternal - Veo Veo		0					0
20	Jardín de Infantes Nº 7 - Piedra Libre		0					0
21	Jardín de Infantes Nº 8 - Caminito de Colores		0					0
22	Jardín de Infantes Nº 10 - Choven		0					0
23	Jardín de Infantes Nº 18 - Caruchau		0					0
24	Jardín de Infantes Nº 19 - Telken		0					0
25	Escuela Provincial N.º 3 - Monseñor Fagnano		0					0
26	Escuela Provincial N.º 13 Alte Guillermo Brown / CENT N.º 11		0					0
27	Escuela Provincial N.º 22 - Bahía Golondrina		0					0
28	Escuela Provincial N.º 30 - Oshovia		0					0
29	Escuela Provincial N.º 31 - Juana Manso		0					0
30	Escuela Provincial N.º 34 - Yak Haruín		0					0
31	Escuela Provincial N.º 39 - Mirador de Olivia		0					0
32	Escuela Provincial N.º 41 - Mario Benedetti		0					0
33	Escuela Provincial N.º 47		0					0
34	Escuela Provincial N.º 48		0					0
35	Escuela Experimental - Los Calafates		0					0
36	Escuela Experimental - Los Gaviotes		0					0
37	Escuela Experimental - El Faro		0					0
38	Escuela Provincial para Jóvenes y Adultos Nº 1		0					0
39	Centros de Actividades Alternativas para Discapacitados Ushuaia		0					0
40	Colegio Técnico Provincial - Olga B. de Arto		0					0
41	Centro Polivalente de Arte Ushuaia Prof Inés María Bustillo		0					0
42	Colegio Provincial Dr. José María Sobral		0					0
43	Colegio Técnica Provincial Educación Secundaria A. Martín Martín		0					0
44	Colegio Provincial Educación Secundaria "Eva D. de Perón"		0					0
45	Centro Educativo de Nivel Secundario Nº 15 (CENT)		0					0
46	Centro Educativo de Nivel Secundario Nº 302		0					0
47	Centro Educativo de Nivel Secundario Nº 364		0					0
48	Centro Educativo de Nivel Secundario Nº 3		0					0

INDICE DE CONFORMIDAD		NOVIEMBRE 2020 A ABRIL 2021			
CATEGORÍA	VALORES	CODIGO			
1-ÓPTIMO	150	1			
2-SATISFACTORIO	151 y 250	2			
3-MEJORABLE	251 y 450	3			
4-INSATISFACTORIO	451	4			
ESTABLECIMIENTOS ESCOLARES POR CATEGORÍA					
TOTAL	1	2	3	4	
3	2	0	0	1	
100%	67%	0%	0%	33%	
COMPLEJIDAD RESOLUTORIA					
TOTAL EVENTOS POR NIVEL DE COMPLEJIDAD					
1	2	3	4	TOTAL	
43	67	18	9	137	

31,4%	48,9%	13,1%	6,6%	100%
-------	-------	-------	------	------

NOVIEMBRE 2020 A ABRIL 2021		INDICADOR A: ÍNDICE DE CONFORMIDAD (1)						
3	SITUACIÓN TOLHUIN	ÍNDICE DE CONFORMIDAD		NIVEL COMPLEJIDAD RESOLUTORIA - CANTIDAD DE CASOS				
		IC	VALOR	1	2	3	4	
ID	ESTABLECIMIENTOS EDUCATIVOS TOLHUIN							
1	Escuela Provincial N° 45 – Congreso de Tucumán	1	118	10	15	3	0	28
2	Centro Educativo de Nivel Secundario N° 2 / Colegio Ramón A. Trejo Noel	4	1046	30	50	15	9	104
3	Escuela Provincial N° 5 – José María Beauvoir							0
4	Jardín de Infantes N° 13 – Zhioshi	1	11	3	2	0	0	5
5	Jardín de Infantes N° 23 – Tol Kivelele		0					0
6	Escuela Especial N° 4		0					0
7	Centro de Artes y Oficios		0					0

ÍNDICE DE CONFORMIDAD		NOVIEMBRE 2020 A ABRIL 2021			
CATEGORÍA	VALORES	CODIGO			
1- ÓPTIMO	150	1			
2- SATISFACTORIO	151 y 250	2			
3- MEJORABLE	251 y 450	3			
4- INSATISFACTORIO	451	4			
ESTABLECIMIENTOS ESCOLARES POR CATEGORÍA					
TOTAL		1	2	3	4
2		0	1	0	1
100%		0%	50%	0%	50%
COMPLEJIDAD RESOLUTORIA					
TOTAL EVENTOS POR NIVEL DE COMPLEJIDAD					
1	2	3	4	TOTAL	
20	30	21	6	77	
26,0%	39,0%	27,3%	7,8%	100%	

NOVIEMBRE 2020 A ABRIL 2021		INDICADOR A: ÍNDICE DE CONFORMIDAD (1)						
4	SITUACIÓN RURAL	ÍNDICE DE CONFORMIDAD		NIVEL COMPLEJIDAD RESOLUTORIA - CANTIDAD DE CASOS				
		IC	VALOR	1	2	3	4	
ID	ESTABLECIMIENTOS EDUCATIVOS RURALES							
1	Escuela Provincial N° 11 – Pioneros Fueguinos	2	175	7	10	4	1	22
2	Escuela Provincial N° 17 – Comisario Ramón Lucio Cortés San Sebastián	4	685	13	20	17	5	55
3	Escuela Provincial N° 37 – Patricio O'Byrne		0					0
4	Escuela Provincial N° 6 – Provincia de Entre Ríos		0					0
5	Escuela Provincial N° 6 (Anexo Puerto Almanza)		0					0
6	Esc. Prov. N° 2 p/Adolesc. y Adultos WIKAM María Bethsy		0					0
7	Escuela Prov N° 38 Presidente Raúl Ricardo Alfonsín		0					0